



# LEY DE DISCIPLINA FINANCIERA 1Er. TRIMESTRE 2026



MUNICIPIO DE ALTAMIRA, TAM.  
ADMINISTRACIÓN 2024-2027  
ESTADO DE SITUACIÓN FINANCIERA DETALLADO-LDF  
AL 31 DE MARZO 2026 Y AL 31 DE DICIEMBRE 2025  
(PESOS)



Concepto (c)	AL 31 DE MARZO DE 2026	AL 31 DE DICIEMBRE DE 2025	Concepto (c)	AL 31 DE MARZO DE 2026	AL 31 DE DICIEMBRE DE 2025
<b>ACTIVO</b>			<b>PASIVO</b>		
<b>Activo Circulante</b>			<b>Activo Circulante</b>		
a. Efectivo y Equivalentes (a=a1+a2+a3+a4+a5+a6+a7)	108,937,096.95	104,560,455.33	a. Cuentas por Pagar a Corto Plazo (a=a1+a2+a3+a4+a5+a6+a7+a8+a9)	182,604,555.56	133,729,782.54
a1) Efectivo	577,705.96	60,205.96	a1) Servicios Personales por Pagar a Corto Plazo	402,062.74	405,017.37
a2) Bancos/Tesorería	108,173,764.99	104,274,623.37	a2) Proveedores por Pagar a Corto Plazo	67,721,927.59	77,711,829.23
a3) Bancos/Depositos y Otros	-	-	a3) Contratistas por Obras Públicas por Pagar a Corto Plazo	82,041,920.83	18,919,327.59
a4) Inversiones Temporales (Hasta 3 meses)	-	-	a4) Participaciones y Aportaciones por Pagar a Corto Plazo	-	-
a5) Fondos con Afectación Específica	-	-	a5) Transferencias Otorgadas por Pagar a Corto Plazo	58,759.56	117,724.62
a6) Depósitos de Fondos de Terceros en Garantía y/o Administración	185,626.00	185,626.00	a6) Intereses, Comisiones y Otros Gastos de la Deuda Pública por Pagar a Corto Plazo	-	-
a7) Otros Efectivos y Equivalentes	-	-	a7) Retenciones y Contribuciones por Pagar a Corto Plazo	32,379,864.84	36,575,863.73
b. Derechos a Recibir Efectivo o Equivalentes (b=b1+b2+b3+b4+b5+b6+b7)	8,139,166.95	7,739,153.72	a8) Otras Cuentas por Pagar a Corto Plazo	-	-
b1) Inversiones Financieras de Corto Plazo	-	-	b. Documentos por Pagar a Corto Plazo (b=b1+b2+b3)	-	-
b2) Cuentas por Cobrar a Corto Plazo	875,248.30	62,220.30	b1) Documentos Comerciales por Pagar a Corto Plazo	-	-
b3) Deudores Diversos por Cobrar a Corto Plazo	5,914,095.22	6,327,109.99	b2) Documentos con Contratistas por Obras Públicas por Pagar a Corto Plazo	-	-
b4) Ingresos por Recuperar a Corto Plazo	-	-	b3) Otros Documentos por Pagar a Corto Plazo	-	-
b5) Deudores por Anticipos de la Tesorería a Corto Plazo	-	-	c. Porción a Corto Plazo de la Deuda Pública a Largo Plazo (c=c1+c2)	-	-
b6) Préstamos Otorgados a Corto Plazo	-	-	c1) Porción a Corto Plazo de la Deuda Pública	-	-
b7) Otros Derechos a Recibir Efectivo o Equivalentes a Corto Plazo	1,349,823.43	1,349,823.43	c2) Porción a Corto Plazo de Arrendamiento Financiero	-	-
c. Derechos a Recibir Bienes o Servicios (c=c1+c2+c3+c4+c5)	83,250,408.74	121,499,904.22	d. Títulos y Valores a Corto Plazo	-	-
c1) Anticipo a Proveedores por Adquisición de Bienes e Inmuebles y Prestación de Servicios a Corto Plazo	6,503,692.13	5,455,154.49	e. Pasivos Diferidos a Corto Plazo (e=e1+e2+e3)	1,106,208.48	1,106,208.48
c2) Anticipo a Proveedores por Adquisición de Bienes Inmuebles y Muebles a Corto Plazo	-	-	e1) Ingresos Cobrados por Adelantado a Corto Plazo	1,106,208.48	1,106,208.48
c3) Anticipo a Proveedores por Adquisición de Bienes Intangibles a Corto Plazo	-	-	e2) Intereses Cobrados por Adelantado a Corto Plazo	-	-
c4) Anticipo a Contratistas por Obras Públicas a Corto Plazo	-	-	e3) Otros Pasivos Diferidos a Corto Plazo	-	-
c5) Otros Derechos a Recibir Bienes o Servicios a Corto Plazo	-	-	f. Fondos y Bienes de Terceros en Garantía y/o Administración a Corto Plazo (f=f1+f2+f3+f4+f5+f6)	-	-
d. Inventarios (d=d1+d2+d3+d4+d5)	76,746,716.61	116,044,749.73	f1) Fondos en Garantía a Corto Plazo	-	-
d1) Inventario de Mercancías para Venta	-	-	f2) Fondos en Administración a Corto Plazo	-	-
d2) Inventario de Mercancías Terminadas	-	-	f3) Fondos Contingentes a Corto Plazo	-	-
d3) Inventario de Mercancías en Proceso de Elaboración	-	-	f4) Fondos de Fideicomisos, Mandatos y Contratos Análogos a Corto Plazo	-	-
d4) Inventario de Materias Primas, Materiales y Suministros para Producción	-	-	f5) Otros Fondos de Terceros en Garantía y/o Administración a Corto Plazo	-	-
d5) Bienes en Tránsito	-	-	f6) Valores y Bienes en Garantía a Corto Plazo	-	-
e. Almacenes	-	-	g. Provisiones a Corto Plazo (g=g1+g2+g3)	-	-
f. Estimación por Pérdida o Deterioro de Activos Circulantes (f=f1+f2)	-	-	g1) Provisión para Demandas y Juicios a Corto Plazo	-	-
f1) Estimaciones para Cuentas Incobrables por Derechos a Recibir Efectivo o Equivalentes	-	-	g2) Provisión para Contingencias a Corto Plazo	-	-
f2) Estimación por Deterioro de Inventarios	-	-	g3) Otras Provisiones a Corto Plazo	-	-
g. Otros Activos Circulantes (g=g1+g2+g3+g4)	-	-	h. Otros Pasivos a Corto Plazo (h=h1+h2+h3)	91,280.04	49,621.15
g1) Valores en Garantía	-	-	h1) Ingresos por Clasificar	-	-
g2) Bienes en Garantía (excluye depósitos de fondos)	-	-	h2) Recaudación por Participar	91,280.04	49,621.15
g3) Bienes Derivados de Embargos, Decomisos, Aseguramientos y Dación en Pago	-	-	h3) Otros Pasivos Circulantes	-	-
g4) Adquisición con Fondos de Terceros	-	-	IIA. Total de Pasivos Circulantes (IIA = a + b + c + d + e + f + g + h)	183,802,044.08	134,895,512.17
IIA. Total de Activos Circulantes (IIA = a + b + c + d + e + f + g)	200,326,672.64	233,780,013.27	<b>Pasivo No Circulante</b>	-	-
<b>Activo No Circulante</b>			a. Cuentas por Pagar a Largo Plazo	-	-
a. Inversiones Financieras a Largo Plazo	-	-	b. Documentos por Pagar a Largo Plazo	-	-
b. Derechos a Recibir Efectivo o Equivalentes a Largo Plazo	1,078,270,153.54	758,046,806.34	c. Deuda Pública a Largo Plazo	-	-
c. Bienes Inmuebles, Infraestructura y Construcciones en Proceso	438,640,114.13	432,085,039.83	d. Pasivos Diferidos a Largo Plazo	-	-
d. Bienes Muebles	-	-	e. Fondos y Bienes de Terceros en Garantía y/o en Administración a Largo Plazo	-	-
e. Activos Intangibles	411,939.80	411,939.80			

"Bajo protesta de decir verdad declaramos que los Estados Financieros y sus notas, son razonablemente correctos y son responsabilidad del emisor"

*[Handwritten signature]*



MUNICIPIO DE ALTAMIRA, TAM.

ADMINISTRACIÓN 2024-2027

ESTADO DE SITUACIÓN FINANCIERA DETALLADO-LDF  
AL 31 DE MARZO 2026 Y AL 31 DE DICIEMBRE 2025  
(PESOS)

Concepto (c)	AL 31 DE MARZO DE 2026	AL 31 DE DICIEMBRE DE 2025	Concepto (c)	AL 31 DE MARZO DE 2026	AL 31 DE DICIEMBRE DE 2025
f. Depreciación, Deterioro y Amortización Acumulada de Bienes	156,143,893.89	156,143,893.89	I. Total del Pasivo (I = IA + IB)	1,361,295,573.98	1,033,931,071.48
g. Activos Diferidos	117,260.40	468,923.90		II. Total del Activo (II = IA + IB)	1,561,622,246.62
h. Estimación por Pérdida o Deterioro de Activos no Circulantes			HACIENDA PÚBLICA PATRIMONIO		
i. Otros Activos no Circulantes			III.A. Hacienda Pública/ Patrimonio Contribuido (IIIA = a + b + c)		
			a. Aportaciones		
			b. Donaciones de Capital		
			c. Actualización de la Hacienda Pública/ Patrimonio		
			III.B. Hacienda Pública/ Patrimonio Generado (IIIB = a + b + c + d + e)		
			a. Resultados del Ejercicio (Ahorro/ Desahorro)		
			b. Resultados de Ejercicios Anteriores		
			c. Revaluos		
			d. Reservas		
			e. Rectificaciones de Resultados de Ejercicios Anteriores		
			III.C. Exceso o Insuficiencia en la Actualización de la Hacienda Pública/ Patrimonio (IIIC = a + b)		
			a. Resultado por Posición Monetaria		
			b. Resultado por Tenencia de Activos no Monetarios		
			III. Total Hacienda Pública/ Patrimonio (III = IIIA + IIIB + IIIC)		
			IV. Total del Pasivo y Hacienda Pública/ Patrimonio (IV = II + III)		



PRESIDENCIA



TESORERÍA



SINDICO PRIMERO



CONTRALORIA

C.P. TERESA DEL CARMEN TORRES AMADOR.



MUNICIPIO DE ALTAMIRA, TAM.  
ADMINISTRACIÓN 2024-2027



INFORME ANALÍTICO DE LA DEUDA PÚBLICA Y OTROS PASIVOS - LDF  
DEL 01 DE ENERO AL 31 DE MARZO DE 2026  
(PESOS)

Denominación de la Deuda Pública y Otros Pasivos (c)	Saldo al 31 de diciembre de 2025 (d)	Disposiciones del Periodo (e)	Anotaciones del Periodo (f)	Revaluaciones, Reclasificaciones y Otros Ajustes (g)	Saldo Final del Periodo (h) h=d+e-f+g	Pago de Intereses del Periodo (i)	Pago de Comisiones y demás costos asociados durante el Periodo (j)
1. Deuda Pública (1=A+B)	-	-	-	-	-	-	-
A. Corto Plazo (A=a1+a2+a3)	-	-	-	-	-	-	-
a1) Instituciones de Crédito	-	-	-	-	-	-	-
a2) Títulos y Valores	-	-	-	-	-	-	-
a3) Arrendamientos Financieros	-	-	-	-	-	-	-
B. Largo Plazo (B=b1+b2+b3)	-	-	-	-	-	-	-
b1) Instituciones de Crédito	-	-	-	-	-	-	-
b2) Títulos y Valores	-	-	-	-	-	-	-
b3) Arrendamientos Financieros	-	-	-	-	-	-	-
2. Otros Pasivos	134,885,512.17	-	+	-	183,802,044.08	-	-
3. Total de la Deuda Pública y Otros Pasivos (3=1+2)	134,885,512.17	-	-	-	183,802,044.08	-	-
4. Deuda Contingente 1 (informativo)	-	-	-	-	-	-	-
A. Deuda Contingente 1	-	-	-	-	-	-	-
B. Deuda Contingente 2	-	-	-	-	-	-	-
C. Deuda Contingente XX	-	-	-	-	-	-	-
5. Valor de Instrumentos Bono Cupón Cero 2 (Informativo)	-	-	-	-	-	-	-
A. Instrumento Bono Cupón Cero 1	-	-	-	-	-	-	-
B. Instrumento Bono Cupón Cero 2	-	-	-	-	-	-	-
C. Instrumento Bono Cupón Cero XX	-	-	-	-	-	-	-
Obligaciones a Corto Plazo (k)	Monto Contratado (l)	Plazo Pactado (m)	Tasa de Interés (n)	Comisiones y Costos Relacionados (o)	Tasa Efectiva (p)	-	-
6. Obligaciones a Corto Plazo (Informativo)	-	-	-	-	-	-	-
A. Crédito 1	-	-	-	-	-	-	-
B. Crédito 2	-	-	-	-	-	-	-
C. Crédito XX	-	-	-	-	-	-	-



DR. ARMANDO MARTÍNEZ MARRIQUEZ.  
PRESIDENTE MUNICIPAL  
"Bajo protesta de decir verdad declaramos que los Estados Financieros y sus notas, son razonablemente correctos y de nuestra responsabilidad del emisor"

C.P. REGINO VAZQUEZ  
TESORERO MUNICIPAL

C.P. TERESA DEL CARMEN TORRES  
AMADOR.  
CONTRALOR MUNICIPAL

TESORERÍA

SÍNDICO PRIMER

CONTRALORIA

 <p>MUNICIPIO DE ALTAMIRA, TAM. ADMINISTRACIÓN 2024-2027</p>	<p>INFORME ANALÍTICO DE OBLIGACIONES DIFERENTES DE FINANCIAMIENTOS - LDF DEL 01 DE ENERO AL 31 DE MARZO DE 2026 (PESOS)</p>									
<p>Denominación de las Obligaciones Diferentes de Financiamiento (c)</p>	<p>Fecha del Contrato (d)</p>	<p>Fecha de inicio de operación del proyecto (e)</p>	<p>Fecha de vencimiento (f)</p>	<p>Monto de la inversión pactado (g)</p>	<p>Prazo pactado (h)</p>	<p>Monto promedio mensual del pago de la contraprestación (i)</p>	<p>Monto promedio mensual del pago de la contraprestación correspondiente al pago de inversión (j)</p>	<p>Monto pagado de la inversión al XX de XXXX de 20XX (k)</p>	<p>Monto pagado de la inversión actualizado al XX de XXXX de 20XX (l)</p>	<p>Saldo pendiente por pagar de la inversión al XX de XXXX de 20XX (m = g - l)</p>
<p>A. Asociaciones Público Privadas (APP's) a) APP 1 b) APP 2 c) APP 3 d) APP XX</p>										
<p>B. Otros Instrumentos (B=a+b+c+d) a) Otro Instrumento 1 b) Otro Instrumento 2 c) Otro Instrumento 3 d) Otro Instrumento XX</p>										
<p>C. Total de Obligaciones Diferentes de Financiamiento (C=A+B)</p>										



SIN MOVIMIENTOS

AYUNTAMIENTO DE ALTAMIRA, TAM.  
PRESIDENTE MUNICIPAL  
DR. ARMANDO MARTÍNEZ MANRIQUEZ  
2024-2027  
PRESIDENCIA

TESORERO MUNICIPAL  
C.P. REGINO VAZQUEZ  
2024-2027  
TESORERÍA

SINDICO MUNICIPAL  
LIC. ANTONIO GARCÍA GONZÁLEZ  
2024-2027  
SINDICO PRIME

CONTRALOR MUNICIPAL  
C.P. TERESA DEL CARMEN TORRES AMADOR  
2024-2027  
CONTRALORÍA

	<p>MUNICIPIO DE ALTAMIRA, TAM.                  ADMINISTRACIÓN 2024-2027                  BALANCE PRESUPUESTARIO - LDF                  DEL 01 DE ENERO AL 31 DE MARZO DE 2026                  (PESOS)</p>	
---	---	---

Concepto (c)	Estimado/ Aprobado (d)	Devengado	Recaudado/ Pagado
<b>A. Ingresos Totales (A = A1+A2+A3)</b>	1,965,000,000.00	558,736,183.95	558,736,183.95
A1. Ingresos de Libre Disposición	1,522,498,000.00	442,554,228.95	442,554,228.95
A2. Transferencias Federales Etiquetadas	442,502,000.00	116,181,955.00	116,181,955.00
A3. Financiamiento Neto	-	-	-
<b>B. Egresos Presupuestarios1 (B = B1+B2)</b>	1,965,000,000.00	673,745,324.03	586,135,120.22
B1. Gasto No Etiquetado (sin incluir Amortización de la Deuda Pública)	1,540,498,000.00	464,945,981.48	380,376,500.89
B2. Gasto Etiquetado (sin incluir Amortización de la Deuda Pública)	424,502,000.00	208,799,342.55	205,758,619.33
<b>C. Remanentes del Ejercicio Anterior ( C = C1 + C2 )</b>	-	290,473,432.57	244,460,519.38
C1. Remanentes de Ingresos de Libre Disposición aplicados en el periodo	-	119,915,920.32	73,903,007.13
C2. Remanentes de Transferencias Federales Etiquetadas aplicados en el periodo	-	170,557,512.25	170,557,512.25
<b>I. Balance Presupuestario (I = A - B + C)</b>	-	175,464,292.49	217,061,583.11
<b>II. Balance Presupuestario sin Financiamiento Neto (II = I - A3)</b>	-	175,464,292.49	217,061,583.11
<b>III. Balance Presupuestario sin Financiamiento Neto y sin Remanentes del Ejercicio Anterior (III= II - C)</b>	-	115,009,140.08	27,398,936.27

Concepto	Aprobado	Devengado	Pagado
<b>E. Intereses, Comisiones y Gastos de la Deuda (E = E1+E2)</b>	-	-	-
E1. Intereses, Comisiones y Gastos de la Deuda con Gasto No Etiquetado	-	-	-
E2. Intereses, Comisiones y Gastos de la Deuda con Gasto Etiquetado	-	-	-
<b>IV. Balance Primario (IV = III + E)</b>	-	115,009,140.08	27,398,936.27





Concepto	Estimado/ Aprobado	Devengado	Recaudado/ Pagado
<b>F. Financiamiento (F = F1 + F2)</b>	-	-	-
F1. Financiamiento con Fuente de Pago de Ingresos de Libre Disposición	-	-	-
F2. Financiamiento con Fuente de Pago de Transferencias Federales Etiquetadas	-	-	-
<b>G. Amortización de la Deuda (G = G1 + G2)</b>	-	-	-
G1. Amortización de la Deuda Pública con Gasto No Etiquetado	-	-	-
G2. Amortización de la Deuda Pública con Gasto Etiquetado	-	-	-
<b>A3. Financiamiento Neto (A3 = F - G)</b>	-	-	-

Concepto	Estimado/ Aprobado	Devengado	Recaudado/ Pagado
<b>A1. Ingresos de Libre Disposición</b>	1,522,498,000.00	442,554,228.95	442,554,228.95
<b>A3.1 Financiamiento Neto con Fuente de Pago de Ingresos de Libre Disposición (A3.1 = F1 - G1)</b>	-	-	-
F1. Financiamiento con Fuente de Pago de Ingresos de Libre Disposición	-	-	-
G1. Amortización de la Deuda Pública con Gasto No Etiquetado	-	-	-
<b>B1. Gasto No Etiquetado (sin incluir Amortización de la Deuda Pública)</b>	1,540,498,000.00	464,945,981.48	380,376,500.89

Handwritten signature and initials in blue ink.

"Bajo protesta de decir verdad declaramos que los Estados Financieros y sus notas, son razonablemente correctos y son responsabilidad del emisor"

 <p>GOBIERNO MUNICIPAL DE <b>ALTAMIRA</b> 2024 + 2027</p>	<p>MUNICIPIO DE ALTAMIRA, TAM. ADMINISTRACIÓN 2024-2027 BALANCE PRESUPUESTARIO - LDF DEL 01 DE ENERO AL 31 DE MARZO DE 2026 (PESOS)</p>	 <p>ALTAMIRA SOMOS <b>TODOS</b> @GovAltamira4T</p>
--	---	---

C1. Remanentes de Ingresos de Libre Disposición aplicados en el periodo.		119,915,920.32	73,903,007.13
V. Balance Presupuestario de Recursos Disponibles (V = A1 + A3.1 – B1 + C1)	18,000,000.00	97,524,167.79	136,080,735.19
VI. Balance Presupuestario de Recursos Disponibles sin Financiamiento Neto (VI = V – A3.1)	18,000,000.00	97,524,167.79	136,080,735.19

Concepto	Estimado/ Aprobado	Devengado	Recaudado/ Pagado
A2. Transferencias Federales Etiquetadas	442,502,000.00	116,181,955.00	116,181,955.00
A3.2 Financiamiento Neto con Fuente de Pago de Transferencias Federales Etiquetadas (A3.2 = F2 – G2)	-	-	-
F2. Financiamiento con Fuente de Pago de Transferencias Federales Etiquetadas	-	-	-
G2. Amortización de la Deuda Pública con Gasto Etiquetado	-	-	-
B2. Gasto Etiquetado (sin incluir Amortización de la Deuda Pública)	424,502,000.00	208,799,342.55	205,758,619.33
C2. Remanentes de Transferencias Federales Etiquetadas aplicados en el periodo	-	170,557,512.25	170,557,512.25
VII. Balance Presupuestario de Recursos Etiquetados (VII = A2 + A3.2 – B2 + C2)	18,000,000.00	77,940,124.70	80,980,847.92
VIII. Balance Presupuestario de Recursos Etiquetados sin Financiamiento Neto (VIII = VII – A3.2)	18,000,000.00	77,940,124.70	80,980,847.92

 PRESIDENTE MUNICIPAL DR. ARMANDO MARTÍNEZ MANRIQUEZ	 TESORERO MUNICIPAL C.P. REGINO YAZQUEZ VARGAS	 SINDICO MUNICIPAL LIC. ANA ROSA RANGEL DIAZ	 CONTRALOR MUNICIPAL C.P. TERESA DEL CARMEN TORRES AMADOR
 ALTAMIRA, TAM. PRESIDENCIA	 TESORERÍA	 SINDICO PRIMER	 CONTRALORÍA

Concepto (c)	Estimado (d)		Ingreso		Diferencia (e)
	Ampliaciones/ (Reducciones)	128,208,000.00	Modificado	Recaudado	
<b>Ingresos de Libre Disposición</b>					
A. Impuestos					
B. Cuotas y Aportaciones de Seguridad Social					
C. Contribuciones de Mejoras					
D. Derechos					
E. Productos					
F. Aprovechamientos					
G. Ingresos por Ventas de Bienes y Prestación Servicios					
H. Participaciones (H=h1+h2+h3+h4+h5+h6+h7+h8+h9+h10+h11)					
h1) Fondo General de Participaciones					
h2) Fondo de Fomento Municipal					
h3) Fondo de Fiscalización y Recaudación					
h4) Fondo de Compensación					
h5) Fondo de Extracción de Hidrocarburos					
h6) Impuesto Especial Sobre Producción y Servicios					
h7) 0.136% de la Recaudación Federal Participable					
h8) 3.17% Sobre Extracción de Petróleo					
h9) Gasolinas y Diésel					
h10) Fondo del Impuesto Sobre la Renta					
h11) Fondo de Estabilización de los Ingresos de las Entidades Federativas					
I. Incentivos Derivados de la Colaboración Fiscal (I=i1+i2+i3+i4+i5)					
i1) Tenencia o Uso de Vehículos					
i2) Fondo de Compensación ISAN					
i3) Impuesto Sobre Automóviles Nuevos					
i4) Fondo de Compensación de Repecos-Intermedios					
i5) Otros Incentivos Económicos					
J. Transferencias y Asignaciones					
K. Convenios					
k1) Otros Convenios y Subsidios					
L. Otros Ingresos de Libre Disposición (L=l1+l2)					
l1) Participaciones en Ingresos Locales					

*[Handwritten signature]*

Bajo protesta de decir verdad declaramos que los Estados Financieros y sus notas, son razonablemente correctos y son responsabilidad del emisor



MUNICIPIO DE ALTAMIRA, TAM.  
ADMINISTRACIÓN 2024-2027  
ESTADO ANALÍTICO DE INGRESOS DETALLADO - LDF  
DEL 01 DE ENERO AL 31 DE MARZO DE 2026  
(PESOS)



Concepto (c)	Ingreso				Diferencia (e)	
	Estimado (d)	Ampliaciones/ (Reducciones)	Modificado	Devengado		Recaudado
12) Otros Ingresos de Libre Disposición	1,522,498,000.00	-	1,522,498,000.00	442,554,229.00	442,554,229.00	- 1,079,943,771.00
<b>I. Total de Ingresos de Libre Disposición (I=A+B+C+D+E+F+G+H+I+J+K+L)</b>						
<b>Ingresos Excedentes de Ingresos de Libre Disposición</b>						
<b>Transferencias Federales Etiquetadas</b>						
A. Aportaciones (A=a1+a2+a3+a4+a5+a6+a7+a8)	385,002,000.00	-	385,002,000.00	106,430,925.00	106,430,925.00	- 278,571,075.00
a1) Fondo de Aportaciones para la Nómina Educativa y Gasto Operativo						
a2) Fondo de Aportaciones para los Servicios de Salud						
a3) Fondo de Aportaciones para la Infraestructura Social	115,002,000.00	-	115,002,000.00	35,957,670.00	35,957,670.00	- 79,044,330.00
a4) Fondo de Aportaciones para el Fortalecimiento de los Municipios y de las Demarcaciones Territoriales del Distrito Federal	270,000,000.00	-	270,000,000.00	70,473,255.00	70,473,255.00	- 199,526,745.00
a5) Fondo de Aportaciones Múltiples						
a6) Fondo de Aportaciones para la Educación Tecnológica y de Adultos						
a7) Fondo de Aportaciones para la Seguridad Pública de los Estados y del Distrito Federal						
a8) Fondo de Aportaciones para el Fortalecimiento de las Entidades Federativas						
B. Convenios (B=b1+b2+b3+b4)	4,000,000.00	-	4,000,000.00	259,740.00	259,740.00	- 3,740,260.00
b1) Convenios de Protección Social en Salud						
b2) Convenios de Descentralización						
b3) Convenios de Reasignación						
b4) Otros Convenios y Subsidios	4,000,000.00	-	4,000,000.00	259,740.00	259,740.00	- 3,740,260.00
C. Fondos Distintos de Aportaciones (C=c1+c2)	33,500,000.00	-	33,500,000.00	9,491,290.00	9,491,290.00	- 24,008,710.00
c1) Fondo para Entidades Federativas y Municipios Productores de Hidrocarburos	33,500,000.00	-	33,500,000.00	9,491,290.00	9,491,290.00	- 24,008,710.00
c2) Fondo Minero						
D. Transferencias, Asignaciones, Subsidios y Subvenciones, y Pensiones y Jubilaciones	20,000,000.00	-	20,000,000.00	-	-	- 20,000,000.00
E. Otras Transferencias Federales Etiquetadas						
<b>II. Total de Transferencias Federales Etiquetadas (II = A + B + C + D + E)</b>	<b>442,502,000.00</b>	<b>-</b>	<b>442,502,000.00</b>	<b>116,181,955.00</b>	<b>116,181,955.00</b>	<b>- 326,320,045.00</b>

"Bajo protesta de decir verdad declaramos que los Estados Financieros y sus notas, son razonablemente correctos y son responsabilidad del emisor"



MUNICIPIO DE ALTAMIRA, TAM.  
ADMINISTRACIÓN 2024-2027  
ESTADO ANALÍTICO DE INGRESOS DETALLADO - LDF  
DEL 01 DE ENERO AL 31 DE MARZO DE 2026  
(PESOS)



Concepto (c)	Estimado (d)		Ingreso		Diferencia (e)
	Ampliaciones/ (Reducciones)	Modificado	Devengado	Recaudado	
<p>III. Ingresos Derivados de Financiamientos (III = A)</p> <p>A. Ingresos Derivados de Financiamientos</p> <p>IV. Total de Ingresos (IV = I + II + III)</p> <p>Datos Informativos</p> <p>1. Ingresos Derivados de Financiamientos con Fuente de Pago de Ingresos de Libre Disposición</p> <p>2. Ingresos Derivados de Financiamientos con Fuente de Pago de Transferencias Federales Etiquetadas</p> <p>3. Ingresos Derivados de Financiamientos (3 = 1 + 2)</p>		1,965,000,000.00	558,736,184.00	558,736,184.00	- 1,406,263,816.00



MUNICIPIO DE ALTAMIRA, TAM.  
ADMINISTRACIÓN 2024-2027  
ESTADO ANALÍTICO DE INGRESOS DETALLADO - LDF  
DEL 01 DE ENERO AL 31 DE MARZO DE 2026  
(PESOS)

**PRESIDENCIA**

AYUNTAMIENTO DE ALTAMIRA, TAM.  
PRESIDENTE MUNICIPAL  
DR. ARMANDO MARTÍNEZ MARRIQUEZ.  
2024 - 2027

**TESORERÍA**

TESORERO MUNICIPAL  
C.P. FÉLIX VAQUERO  
AYUNTAMIENTO DE ALTAMIRA, TAM.  
2024 - 2027

**SINDICATO**

SINDICO MUNICIPAL  
LIC. ANA ROSA RANGEL DIAZ.  
AYUNTAMIENTO DE ALTAMIRA, TAM.  
2024 - 2027

**CONTRALORIA**

CONTRALOR MUNICIPAL  
C.P. TERESA DEL CARMEN TORRES AMADOR.  
AYUNTAMIENTO DE ALTAMIRA, TAM.  
2024 - 2027

**MUNICIPIO DE ALTAMIRA, TAM.**  
**ADMINISTRACIÓN 2024-2027**  
**ESTADO ANALITICO DEL EJERCICIO DEL PRESUPUESTO DE EGRESOS DETALLADO - LDF**  
**CLASIFICADOR POR OBJETO DEL GASTO (CAPITULO Y CONCEPTO)**  
**DEL 01 DE ENERO AL 31 DE MARZO DE 2026**  
**(PESOS)**




Concepto (c)	Egresos					Subejercicio (e)
	Aprobado (d)	Ampliaciones/ (Reducciones)	Modificado	Devengado	Pagado	
<b>I. Gasto No Etiquetado (I=A+B+C+D+E+F+G+H+I)</b>	<b>1,540,498,000.00</b>	<b>39,448,613.98</b>	<b>1,579,946,613.98</b>	<b>464,945,981.48</b>	<b>380,376,500.89</b>	<b>1,115,000,632.50</b>
<b>A. Servicios Personales (A=a1+a2+a3+a4+a5+a6+a7)</b>	<b>477,509,000.00</b>	<b>-</b>	<b>477,509,000.00</b>	<b>153,917,813.80</b>	<b>153,917,813.80</b>	<b>323,591,186.20</b>
a1) Remuneraciones al Personal de Carácter Permanente	342,535,600.00	-	342,535,600.00	98,679,629.91	98,679,629.91	243,855,970.09
a2) Remuneraciones al Personal de Carácter Transitorio	-	-	-	-	-	-
a3) Remuneraciones Adicionales y Especiales	103,000,000.00	-	103,000,000.00	46,378,775.50	46,378,775.50	56,621,224.50
a4) Seguridad Social	-	-	-	-	-	-
a5) Otras Prestaciones Sociales y Económicas	19,973,400.00	-	19,973,400.00	6,209,947.82	6,209,947.82	13,763,452.18
a6) Previsiones	-	-	-	-	-	-
a7) Pago de Estímulos a Servidores Públicos	12,000,000.00	-	12,000,000.00	2,649,460.57	2,649,460.57	9,350,539.43
<b>B. Materiales y Suministros (B=b1+b2+b3+b4+b5+b6+b7+b8+b9)</b>	<b>120,595,600.00</b>	<b>-</b>	<b>120,595,600.00</b>	<b>22,507,531.38</b>	<b>9,881,285.72</b>	<b>98,088,068.62</b>
b1) Materiales de Administración, Emisión de Documentos y Artículos Oficiales	20,402,100.00	-	20,402,100.00	4,208,755.32	3,446,476.96	16,193,345
b2) Alimentos y Utensilios	15,300,000.00	-	15,300,000.00	5,348,917.38	2,565,599.85	9,951,083
b3) Materias Primas y Materiales de Producción y Comercialización	-	-	-	-	-	-
b4) Materiales y Artículos de Construcción y de Reparación	50,350,000.00	-	50,350,000.00	6,891,055.70	1,382,845.31	43,458,944
b5) Productos Químicos, Farmacéuticos y de Laboratorio	15,915,000.00	-	15,915,000.00	1,943,332.63	384,389.47	13,971,667
b6) Combustibles, Lubricantes y Aditivos	3,600,000.00	-	3,600,000.00	658,451.20	201,567.80	2,941,549
b7) Vestuario, Blancos, Prendas de Protección y Artículos Deportivos	2,703,500.00	-	2,703,500.00	1,008,537.29	887,494.21	1,694,963
b8) Materiales y Suministros Para Seguridad	-	-	-	-	-	-
b9) Herramientas, Reparaciones y Accesorios Menores	12,325,000.00	-	12,325,000.00	2,448,481.86	1,012,912.12	9,876,518
<b>C. Servicios Generales (C=c1+c2+c3+c4+c5+c6+c7+c8+c9)</b>	<b>387,543,943.00</b>	<b>17,656,075.10</b>	<b>369,887,867.90</b>	<b>54,218,224.62</b>	<b>48,076,909.15</b>	<b>315,669,643.28</b>
c1) Servicios Básicos	30,193,000.00	-	30,193,000.00	11,878,529.53	11,861,857.71	18,314,470.47
c2) Servicios de Arrendamiento	53,100,000.00	13,814,404.99	39,285,595.01	1,685,112.80	1,543,128.80	37,600,482.21
c3) Servicios Profesionales, Científicos, Técnicos y Otros Servicios	34,482,500.00	-	34,482,500.00	7,196,590.63	4,749,015.21	27,285,909.37
c4) Servicios Financieros, Bancarios y Comerciales	5,470,000.00	1,136.80	5,468,863.20	4,636,753.11	4,636,753.11	832,110.09
c5) Servicios de Instalación, Reparación, Mantenimiento y Conservación	196,616,443.00	3,840,533.31	192,775,909.69	17,210,545.30	15,163,146.76	175,565,364.39
c6) Servicios de Comunicación Social y Publicidad	16,775,000.00	-	16,775,000.00	2,495,408.98	2,495,408.98	14,279,591.02
c7) Servicios de Traslado y Viáticos	4,310,000.00	-	4,310,000.00	554,365.24	554,365.24	3,755,634.76
c8) Servicios Oficiales	30,417,000.00	-	30,417,000.00	3,480,840.03	3,383,149.34	26,936,159.97
c9) Otros Servicios Generales	16,180,000.00	-	16,180,000.00	5,080,079.00	3,690,084.00	11,099,921.00
<b>D. Transferencias, Asignaciones, Subsidios y Otras Ayudas (D=d1+d2+d3+d4+d5+d6+d7+d8+d9)</b>	<b>260,900,000.00</b>	<b>95,000,000.00</b>	<b>165,900,000.00</b>	<b>59,927,169.62</b>	<b>58,256,010.06</b>	<b>105,972,830.38</b>
d1) Transferencias Internas y Asignaciones al Sector Público	197,400,000.00	95,000,000.00	102,400,000.00	44,244,780.74	44,244,780.74	58,155,219.26
d2) Transferencias al Resto del Sector Público	-	-	-	-	-	-
d3) Subsidios y Subvenciones	-	-	-	-	-	-
d4) Ayudas Sociales	34,300,000.00	-	34,300,000.00	7,738,923.08	6,067,763.52	26,561,076.92
d5) Pensiones y Jubilaciones	28,800,000.00	-	28,800,000.00	7,943,465.80	7,943,465.80	20,856,534.20
d6) Transferencias a Fideicomisos, Mandatos y Otros Análogos	-	-	-	-	-	-
d7) Transferencias a la Seguridad Social	-	-	-	-	-	-
d8) Donativos	400,000.00	-	400,000.00	-	-	400,000.00
d9) Transferencias al Exterior	-	-	-	-	-	-
<b>E. Bienes Muebles, Inmuebles e Intangibles (E=e1+e2+e3+e4+e5+e6+e7+e8+e9)</b>	<b>38,201,457.00</b>	<b>11,948,028.20</b>	<b>26,253,428.80</b>	<b>3,142,883.30</b>	<b>2,459,561.13</b>	<b>23,110,545.50</b>
e1) Mobiliario y Equipo de Administración	3,290,000.00	-	3,290,000.00	1,346,049.05	907,146.11	1,943,950.95
e2) Mobiliario y Equipo Educativo y Recreativo	1,090,000.00	-	1,090,000.00	232,508.31	29,715.10	857,491.69
e3) Equipo e Instrumental Médico y de Laboratorio	20,000.00	-	20,000.00	-	-	20,000.00
e4) Vehículos y Equipo de Transporte	800,000.00	1,200,000.00	2,000,000.00	1,455,000.00	1,455,000.00	545,000.00
e5) Equipo de Defensa y Seguridad	-	-	-	-	-	-
e6) Maquinaria, Otros Equipos y Herramientas	13,351,457.00	2,641,148.11	15,992,605.11	109,325.94	67,699.92	15,883,279.17
e7) Activos Biológicos	-	-	-	-	-	-
e8) Bienes Inmuebles	19,650,000.00	15,789,176.31	3,860,823.69	-	-	3,860,823.69

"Bajo protesta de decir verdad declaramos que los Estados Financieros y sus notas, son razonablemente correctos y son responsabilidad del emisor"

MUNICIPIO DE ALTAMIRA, TAM. ADMINISTRACIÓN 2024-2027 ESTADO ANALITICO DEL EJERCICIO DEL PRESUPUESTO DE EGRESOS DETALLADO - LDF CLASIFICADOR POR OBJETO DEL GASTO (CAPITULO Y CONCEPTO) DEL 01 DE ENERO AL 31 DE MARZO DE 2026 (PESOS)						
Concepto (c)	Egresos					Subejercicio (e)
	Aprobado (d)	Ampliaciones/ (Reducciones)	Modificado	Devengado	Pagado	
e9) Activos Intangibles	-	-	-	-	-	-
F. Inversión Pública (F=f1+f2+f3)	225,748,000.00	172,481,562.51	398,229,562.51	149,696,177.82	86,248,740.09	248,533,384.69
f1) Obra Pública en Bienes de Dominio Público	215,748,000.00	154,593,634.75	61,154,365.25	51,325,375.14	30,648,289.88	9,828,990.11
f2) Obra Pública en Bienes Propios	10,000,000.00	327,075,197.26	337,075,197.26	98,370,802.68	55,600,450.21	238,704,394.58
f3) Proyectos Productivos y Acciones de Fomento	-	-	-	-	-	-
G. Inversiones Financieras y Otras Provisiones (G=g1+g2+g3+g4+g5+g6+g7)	-	-	-	-	-	-
g1) Inversiones Para el Fomento de Actividades Productivas	-	-	-	-	-	-
g2) Acciones y Participaciones de Capital	-	-	-	-	-	-
g3) Compra de Títulos y Valores	-	-	-	-	-	-
g4) Concesión de Préstamos	-	-	-	-	-	-
g5) Inversiones en Fideicomisos, Mandatos y Otros Análogos	-	-	-	-	-	-
Fideicomiso de Desastres Naturales (Informativo)	-	-	-	-	-	-
g6) Otras Inversiones Financieras	-	-	-	-	-	-
g7) Provisiones para Contingencias y Otras Erogaciones Especiales	-	-	-	-	-	-
H. Participaciones y Aportaciones (H=h1+h2+h3)	-	-	-	-	-	-
h1) Participaciones	-	-	-	-	-	-
h2) Aportaciones	-	-	-	-	-	-
h3) Convenios	-	-	-	-	-	-
I. Deuda Pública (I=i1+i2+i3+i4+i5+i6+i7)	30,000,000.00	8,428,845.23	21,571,154.77	21,536,180.94	21,536,180.94	34,973.83
i1) Amortización de la Deuda Pública	-	-	-	-	-	-
i2) Intereses de la Deuda Pública	-	-	-	-	-	-
i3) Comisiones de la Deuda Pública	-	-	-	-	-	-
i4) Gastos de la Deuda Pública	-	-	-	-	-	-
i5) Costo por Coberturas	-	-	-	-	-	-
i6) Apoyos Financieros	-	-	-	-	-	-
i7) Adeudos de Ejercicios Fiscales Anteriores (ADEFAS)	30,000,000.00	8,428,845.23	21,571,154.77	21,536,180.94	21,536,180.94	34,973.83
II. Gasto Etiquetado (II=A+B+C+D+E+F+G+H+I)	424,502,000.00	175,435,671.46	599,937,671.46	208,799,342.55	205,758,619.33	391,138,328.91
A. Servicios Personales (A=a1+a2+a3+a4+a5+a6+a7)	24,200,000.00	-	24,200,000.00	5,475,025.29	5,475,025.29	18,724,974.71
a1) Remuneraciones al Personal de Carácter Permanente	19,200,000.00	-	19,200,000.00	4,754,926.81	4,754,926.81	14,445,073.19
a2) Remuneraciones al Personal de Carácter Transitorio	-	-	-	-	-	-
a3) Remuneraciones Adicionales y Especiales	5,000,000.00	-	5,000,000.00	720,098.48	720,098.48	4,279,901.52
a4) Seguridad Social	-	-	-	-	-	-
a5) Otras Prestaciones Sociales y Económicas	-	-	-	-	-	-
a6) Previsiones	-	-	-	-	-	-
a7) Pago de Estímulos a Servidores Públicos	-	-	-	-	-	-
B. Materiales y Suministros (B=b1+b2+b3+b4+b5+b6+b7+b8+b9)	57,000,000.00	-	57,000,000.00	4,867,255.13	1,826,531.91	52,132,744.87
b1) Materiales de Administración, Emisión de Documentos y Artículos Oficiales	-	-	-	-	-	-
b2) Alimentos y Utensilios	-	-	-	-	-	-
b3) Materias Primas y Materiales de Producción y Comercialización	-	-	-	-	-	-
b4) Materiales y Artículos de Construcción y de Reparación	5,000,000.00	-	5,000,000.00	-	-	5,000,000.00
b5) Productos Químicos, Farmacéuticos y de Laboratorio	-	-	-	-	-	-
b6) Combustibles, Lubricantes y Aditivos	50,000,000.00	-	50,000,000.00	4,867,255.13	1,826,531.91	45,132,744.87
b7) Vestuario, Blancos, Prendas de Protección y Artículos Deportivos	-	-	-	-	-	-
b8) Materiales y Suministros Para Seguridad	-	-	-	-	-	-
b9) Herramientas, Refacciones y Accesorios Menores	2,000,000.00	-	2,000,000.00	-	-	2,000,000.00
C. Servicios Generales (C=c1+c2+c3+c4+c5+c6+c7+c8+c9)	49,050,000.00	21,152,317.30	70,202,317.30	13,784,159.94	13,784,159.94	56,418,157.36
c1) Servicios Básicos	42,000,000.00	-	42,000,000.00	6,446,289.00	6,446,289.00	35,553,711.00
c2) Servicios de Arrendamiento	-	13,814,404.99	13,814,404.99	-	-	13,814,404.99

"Bajo protesta de decir verdad declaramos que los Estados Financieros y sus notas, son razonablemente correctos y son responsabilidad del emisor"

MUNICIPIO DE ALTAMIRA, TAM. ADMINISTRACIÓN 2024-2027 ESTADO ANALITICO DEL EJERCICIO DEL PRESUPUESTO DE EGRESOS DETALLADO - LDF CLASIFICADOR POR OBJETO DEL GASTO (CAPITULO Y CONCEPTO) DEL 01 DE ENERO AL 31 DE MARZO DE 2026 (PESOS)						
Concepto (c)	Egresos					Subejercicio (e)
	Aprobado (d)	Ampliaciones/ Reducciones	Modificado	Devengado	Pagado	
c3) Servicios Profesionales, Científicos, Técnicos y Otros Servicios	2,000,000.00	-	2,000,000.00	-	-	2,000,000.00
c4) Servicios Financieros, Bancarios y Comerciales	50,000.00	1,136.80	51,136.80	1,148.40	1,148.40	49,988.40
c5) Servicios de Instalación, Reparación, Mantenimiento y Conservación	5,000,000.00	7,336,775.51	12,336,775.51	7,336,722.54	7,336,722.54	5,000,052.97
c6) Servicios de Comunicación Social y Publicidad	-	-	-	-	-	-
c7) Servicios de Traslado y Viáticos	-	-	-	-	-	-
c8) Servicios Oficiales	-	-	-	-	-	-
c9) Otros Servicios Generales	-	-	-	-	-	-
D. Transferencias, Asignaciones, Subsidios y Otras Ayudas (D=d1+d2+d3+d4+d5+d6+d7+d8+d9)	-	95,000,000.00	95,000,000.00	-	-	95,000,000.00
d1) Transferencias Internas y Asignaciones al Sector Público	-	95,000,000.00	95,000,000.00	-	-	95,000,000.00
d2) Transferencias al Resto del Sector Público	-	-	-	-	-	-
d3) Subsidios y Subvenciones	-	-	-	-	-	-
d4) Ayudas Sociales	-	-	-	-	-	-
d5) Pensiones y Jubilaciones	-	-	-	-	-	-
d6) Transferencias a Fideicomisos, Mandatos y Otros Análogos	-	-	-	-	-	-
d7) Transferencias a la Seguridad Social	-	-	-	-	-	-
d8) Donativos	-	-	-	-	-	-
d9) Transferencias al Externo	-	-	-	-	-	-
E. Bienes Muebles, Inmuebles e Intangibles (E=e1+e2+e3+e4+e5+e6+e7+e8+e9)	20,000,000.00	3,841,148.11	16,158,851.89	3,210,525.00	3,210,525.00	12,948,326.89
e1) Mobiliario y Equipo de Administración	-	-	-	-	-	-
e2) Mobiliario y Equipo Educativo y Recreativo	-	-	-	-	-	-
e3) Equipo e Instrumental Médico y de Laboratorio	-	-	-	-	-	-
e4) Vehículos y Equipo de Transporte	9,200,000.00	1,200,000.00	8,000,000.00	3,210,525.00	3,210,525.00	4,789,475.00
e5) Equipo de Defensa y Seguridad	-	-	-	-	-	-
e6) Maquinaria, Otros Equipos y Herramientas	10,800,000.00	2,641,148.11	8,158,851.89	-	-	8,158,851.89
e7) Activos Biológicos	-	-	-	-	-	-
e8) Bienes Inmuebles	-	-	-	-	-	-
e9) Activos Intangibles	-	-	-	-	-	-
F. Inversión Pública (F=f1+f2+f3)	274,252,000.00	52,189,191.46	326,441,191.46	170,527,066.38	170,527,066.38	155,914,125.08
f1) Obra Pública en Bienes de Dominio Público	274,252,000.00	43,494,288.55	317,746,288.55	161,832,164.14	161,832,164.14	155,914,124.41
f2) Obra Pública en Bienes Propios	-	8,694,902.91	8,694,902.91	8,694,902.24	8,694,902.24	0.67
f3) Proyectos Productivos y Acciones de Fomento	-	-	-	-	-	-
G. Inversiones Financieras y Otras Provisiones (G=g1+g2+g3+g4+g5+g6+g7)	-	-	-	-	-	-
g1) Inversiones Para el Fomento de Actividades Productivas	-	-	-	-	-	-
g2) Acciones y Participaciones de Capital	-	-	-	-	-	-
g3) Compra de Títulos y Valores	-	-	-	-	-	-
g4) Concesión de Préstamos	-	-	-	-	-	-
g5) Inversiones en Fideicomisos, Mandatos y Otros Análogos	-	-	-	-	-	-
Fideicomiso de Desastres Naturales (Informativo)	-	-	-	-	-	-
g6) Otras Inversiones Financieras	-	-	-	-	-	-
g7) Provisiones para Contingencias y Otras Erogaciones Especiales	-	-	-	-	-	-
H. Participaciones y Aportaciones (H=h1+h2+h3)	-	-	-	-	-	-
h1) Participaciones	-	-	-	-	-	-
h2) Aportaciones	-	-	-	-	-	-
h3) Convenios	-	-	-	-	-	-
I. Deuda Pública (I=i1+i2+i3+i4+i5+i6+i7)	-	10,935,310.81	10,935,310.81	10,935,310.81	10,935,310.81	-
i1) Amortización de la Deuda Pública	-	-	-	-	-	-
i2) Intereses de la Deuda Pública	-	-	-	-	-	-
i3) Comisiones de la Deuda Pública	-	-	-	-	-	-
i4) Gastos de la Deuda Pública	-	-	-	-	-	-
i5) Costo por Coberturas	-	-	-	-	-	-
i6) Apoyos Financieros	-	-	-	-	-	-



Handwritten signature in blue ink on the right side of the page.

"Bajo protesta de decir verdad declaramos que los Estados Financieros y sus notas, son razonablemente correctos y son responsabilidad del emisor"

Concepto (c)	Egresos					Subejercicio (e)
	Aprobado (d)	Ampliaciones/ (Reducciones)	Modificado	Devengado	Pagado	
i7) Adeudos de Ejercicios Fiscales Anteriores (ADEFAS)	-	10,935,310.81	10,935,310.81	10,935,310.81	10,935,310.81	-
III. Total de Egresos (III = I + II)	1,965,000,000.00	214,884,285.44	2,179,884,285.44	673,745,324.03	586,135,120.22	1,506,138,961.41

  
 PRESIDENTE MUNICIPAL  
 DR. ARMANDO MARTINEZ MANRIQUEZ.

PRESIDENCIA

  
 TESORERO MUNICIPAL  
 C.P. REGINO VAZQUEZ VEGA

TESORERÍA

  
 SINDICO MUNICIPAL  
 LIC. ANA ROSA RANGEL DIAZ

ALTAMIRA, TAM.

  
 SINDICO PRIMERO

  
 CONTRALOR MUNICIPAL  
 C.P. TERESA DEL CARMEN TORRES AMADOR

CONTRALORÍA



MUNICIPIO DE ALTAMIRA, TAM.  
 ADMINISTRACIÓN 2024-2027  
 ESTADO ANALITICO DEL EJERCICIO DEL PRESUPUESTO DE EGRESOS DETALLADO - LDF  
 CLASIFICACION ADMINISTRATIVA  
 DEL 01 DE ENERO AL 31 DE MARZO DE 2026  
 (PESOS)



Concepto (c)	Egresos					Subejercicio (e)
	Aprobado (d)	Ampliaciones/ (Reducciones)	Modificado	Devengado	Pagado	
<b>I. Gasto No Etiquetado (I=A+B+C+D+E+F+G+H)</b>	<b>1,540,498,000.00</b>	<b>39,448,613.98</b>	<b>1,579,946,613.98</b>	<b>464,945,981.48</b>	<b>380,376,500.89</b>	<b>1,115,000,632.50</b>
HONORABLE CABILDO	26,837,699.89	5,040,049.65	31,877,749.54	12,554,791.16	12,407,504.60	19,322,958.38
PERSONAL DE CABILDO	15,070,000.00	100,000.00	14,970,000.00	6,602,670.67	6,602,670.67	8,367,329.33
SECRETARIA DEL AYUNTAMIENTO	95,352,020.63	14,862,740.19	80,489,280.44	17,377,879.81	12,140,420.34	63,111,400.63
DIRECCION JURIDICA	10,794,672.26	924,684.03	9,869,988.23	383,488.55	374,677.88	9,486,499.68
DIRECCION DE TRANSPORTE	11,198,233.72	834,026.32	10,364,207.40	635,061.48	635,061.48	9,729,145.92
DIRECCION DE PROTECCION CIVIL Y BOMBEROS	12,798,336.43	246,729.25	12,551,607.18	2,381,380.32	1,596,591.77	10,170,226.86
DIRECCION TRANSITO Y VIALIDAD	7,975,084.47	103,625.57	8,078,710.04	1,920,522.72	1,695,377.27	6,158,187.32
DELEGACION ZONA NORTE	8,400,000.00	25,000.00	8,375,000.00	1,367,538.60	1,367,538.60	7,007,461.40
DELEGADOS MUNICIPALES	6,200,000.00	-	6,200,000.00	552,858.70	552,858.70	5,647,141.30
DIRECCION DE DESARROLLO RURAL PESCA Y AGR	1,600,000.00	-	1,600,000.00	324,897.37	324,897.37	1,275,102.63
DIRECCION DE OBRAS PUBLICAS	283,240,003.27	185,592,457.49	468,832,460.76	176,225,212.50	109,459,892.59	292,607,248.26
DIRECCION DE DESARROLLO URBANO	51,309,284.28	16,879,086.53	34,430,197.75	5,666,899.21	5,653,339.77	28,763,298.54
DIRECCION DE ECOLOGIA Y MEDIO AMBIENTE	16,014,922.72	878,319.14	15,136,603.58	2,486,431.15	2,452,132.68	12,650,172.43
DIRECCION DE SALUD	6,851,962.65	932,742.45	5,919,220.20	24,554.27	24,554.27	5,894,665.93
DIRECCION DE BIENESTAR SOCIAL	39,615,872.68	411,934.66	40,027,807.34	13,899,644.37	12,063,379.80	26,128,162.97
DIRECCION DE CULTURA	28,352,118.93	2,891,738.24	25,460,380.69	6,257,874.79	6,190,204.88	19,202,505.90
DIRECCION DE EDUCACION	22,633,145.82	8,457,868.45	31,091,014.27	11,299,635.40	9,503,722.04	19,791,378.87
DIRECCION DE BIENESTAR ANIMAL	16,059,630.30	1,285,440.41	14,774,189.89	1,081,835.04	937,786.69	13,692,354.85
DIRECCION JURIDICA DE BIENESTAR SOCIAL	1,600,000.00	-	1,600,000.00	-	-	1,600,000.00
DIRECCION DE ESCRITURACION Y VIVIENDA	1,600,000.00	-	1,600,000.00	290,111.66	290,111.66	1,309,888.34
PREPARATORIA MUNICIPAL	6,322,700.00	30,000.00	6,292,700.00	1,428,993.08	1,428,993.08	4,863,706.92
DELEGACION ZONA SUR	6,400,000.00	148,765.32	6,251,234.68	1,474,865.78	1,474,865.78	4,776,368.90
SECRETARIA DE ECONOMIA	22,007,692.60	205,375.47	21,802,317.13	4,383,315.65	4,148,209.81	17,419,001.48
DIRECCION DE EGRESOS	258,493,542.13	103,419,258.24	155,074,283.89	75,798,590.80	74,408,595.80	79,275,693.09
DIRECCION DE CUENTA PUBLICA	11,295,244.13	1,529,556.69	9,765,687.44	1,043,500.85	1,043,500.85	8,722,186.59
DIRECCION DE INGRESOS	11,712,331.11	596,628.67	11,115,702.44	3,198,484.23	3,185,179.89	7,917,218.21
DIRECCION DE CATASTRO	8,753,183.40	461,788.16	8,291,395.24	2,320,776.93	2,303,857.74	5,970,618.31
TESORERIA MUNICIPAL	31,646,700.00	2,246,109.50	33,892,809.50	10,833,295.38	10,833,295.38	23,059,514.12
CONTRALORIA MUNICIPAL	18,414,644.06	107,182.08	18,307,461.98	7,370,304.64	7,355,895.23	10,937,157.34
UNIDAD DE TRANSPARENCIA	6,932,822.52	488,759.71	6,444,062.81	328,571.54	317,963.42	6,115,491.27
DIRECCION DE SERVICIOS PUBLICOS	362,668,852.42	12,032,984.31	350,635,868.11	65,885,231.73	60,562,107.27	284,750,636.38
DIRECCION DE ADMINISTRACION	43,845,441.77	6,212,274.31	37,633,167.46	5,649,793.07	5,458,084.40	31,983,374.39
PENSIONADOS	3,000,000.00	-	3,000,000.00	-	-	3,000,000.00
INCAPACIDAD PERMANENTE	3,541,000.00	250,000.00	3,791,000.00	3,084,746.26	3,084,746.26	706,253.74
DIRECCION PARTICULAR	23,435,102.90	408,417.16	23,843,520.06	3,617,803.09	3,351,673.49	20,225,716.97
DIRECCION TECNICA	26,386,646.31	527,102.78	25,859,543.53	4,601,569.52	4,570,987.23	21,257,974.01
DIRECCION DE RELACIONES PUBLICAS	9,161,483.94	290,805.57	8,870,678.37	376,089.65	361,125.65	8,494,588.72
AGENCIA DE INNOVACION E INTELIGENCIA DIGITAL	14,877,119.96	1,973,507.68	16,850,627.64	7,619,218.99	7,617,154.03	9,231,408.65
INSTITUTO DE LA MUJER	1,883,850.00	44,752.09	1,928,602.09	846,378.55	846,378.55	1,082,223.54
INSTITUTO DE LA JUVENTUD	1,712,503.00	298,027.04	2,010,530.04	692,798.98	692,798.98	1,317,731.06
INSTITUTO DEL DEPORTE	4,504,151.70	532,852.56	5,037,004.26	3,058,364.99	3,058,364.99	1,978,639.27
<b>II. Gasto Etiquetado (II=A+B+C+D+E+F+G+H)</b>	<b>424,502,000.00</b>	<b>175,435,671.46</b>	<b>599,937,671.46</b>	<b>208,799,342.55</b>	<b>205,758,619.33</b>	<b>391,138,328.91</b>
HONORABLE CABILDO	-	-	-	-	-	-
PERSONAL DE CABILDO	-	-	-	-	-	-
SECRETARIA DEL AYUNTAMIENTO	-	14,817,746.37	14,817,746.37	1,003,341.38	676,592.68	13,814,404.99
DIRECCION JURIDICA	-	-	-	-	-	-
DIRECCION DE TRANSPORTE	-	-	-	-	-	-
DIRECCION DE PROTECCION CIVIL Y BOMBEROS	12,100,000.00	-	12,100,000.00	2,774,668.60	2,774,668.60	9,325,331.40
DIRECCION TRANSITO Y VIALIDAD	12,100,000.00	-	12,100,000.00	2,700,356.69	2,700,356.69	9,399,643.31
DELEGACION ZONA NORTE	-	-	-	-	-	-
DELEGADOS MUNICIPALES	-	-	-	-	-	-
DIRECCION DE DESARROLLO RURAL PESCA Y AGR	-	-	-	-	-	-
DIRECCION DE OBRAS PUBLICAS	303,452,000.00	52,179,193.86	355,631,193.86	177,973,988.92	177,973,988.92	177,657,204.94
DIRECCION DE DESARROLLO URBANO	-	-	-	-	-	-
DIRECCION DE ECOLOGIA Y MEDIO AMBIENTE	-	-	-	-	-	-
DIRECCION DE SALUD	-	-	-	-	-	-
DIRECCION DE BIENESTAR SOCIAL	-	-	-	-	-	-

"Bajo protesta de decir verdad declaramos que los Estados Financieros y sus notas, son razonablemente correctos y son responsabilidad del emisor"

Concepto (c)	Egresos					Subejercicio (e)
	Aprobado (d)	Ampliaciones/ (Reducciones)	Modificado	Devengado	Pagado	
DIRECCION DE CULTURA	-	-	-	-	-	-
DIRECCION DE EDUCACION	-	-	-	-	-	-
DIRECCION DE BIENESTAR ANIMAL	-	-	-	-	-	-
DIRECCION JURIDICA DE BIENESTAR SOCIAL	-	-	-	-	-	-
DIRECCION DE ESCRITURACION Y VIVIENDA	-	-	-	-	-	-
PREPARATORIA MUNICIPAL	-	-	-	-	-	-
DELEGACION ZONA SUR	-	-	-	-	-	-
SECRETARIA DE ECONOMIA	-	-	-	-	-	-
DIRECCION DE EGRESOS	-	105,826,259.21	105,826,259.21	10,826,259.21	10,826,259.21	95,000,000.00
DIRECCION DE CUENTA PUBLICA	-	-	-	-	-	-
DIRECCION DE INGRESOS	-	-	-	-	-	-
DIRECCION DE CATASTRO	-	-	-	-	-	-
TESORERIA MUNICIPAL	-	-	-	-	-	-
CONTRALORIA MUNICIPAL	-	-	-	-	-	-
UNIDAD DE TRANSPARENCIA	-	-	-	-	-	-
DIRECCION DE SERVICIOS PUBLICOS	96,850,000.00	487,527.98	96,362,472.02	10,826,027.75	8,112,053.23	85,536,444.27
DIRECCION DE ADMINISTRACION	-	1,200,000.00	1,200,000.00	1,031,650.00	1,031,650.00	168,350.00
PENSIONADOS	-	-	-	-	-	-
INCAPACIDAD PERMANENTE	-	-	-	-	-	-
DIRECCION PARTICULAR	-	1,900,000.00	1,900,000.00	1,663,050.00	1,663,050.00	236,950.00
DIRECCION TECNICA	-	-	-	-	-	-
DIRECCION DE RELACIONES PUBLICAS	-	-	-	-	-	-
AGENCIA DE INNOVACION E INTELIGENCIA DIGITAL	-	-	-	-	-	-
INSTITUTO DE LA MUJER	-	-	-	-	-	-
INSTITUTO DE LA JUVENTUD	-	-	-	-	-	-
INSTITUTO DEL DEPORTE	-	-	-	-	-	-
<b>III. Total de Egresos (III = I + II)</b>	<b>1,965,000,000.00</b>	<b>214,884,285.44</b>	<b>2,179,884,285.44</b>	<b>673,745,324.03</b>	<b>586,135,120.22</b>	<b>1,506,138,961.41</b>


  
**ALTAMIRA, TAM.**  
 PRESIDENTE MUNICIPAL  
 DR. ARMANDO MARTÍNEZ MANRIQUEZ.  
**PRESIDENCIA**


  
 TESORERO MUNICIPAL  
 C.P. REGINO REZQUEZ ZUIGA  
**TESORERÍA**


  
 SINDICO MUNICIPAL  
 LIC. ANA ROSA RANGEL DIAZ  
**SINDICO PRIMERO**


  
 CONTRALOR MUNICIPAL  
 C.P. TERESA DEL CARMEN TORRES AMADOR.  
**CONTRALORÍA**

MUNICIPIO DE ALTAMIRA, TAM. ADMINISTRACIÓN 2024-2027 ESTADO ANALITICO DEL EJERCICIO DEL PRESUPUESTO DE EGRESOS DETALLADO - LDF CLASIFICACION FUNCIONAL (FINALIDAD Y FUNCION) DEL 01 DE ENERO AL 31 DE MARZO DE 2026 (PESOS)						
Concepto (c)	Egresos					Subejercicio (e)
	Aprobado (d)	Ampliaciones/ (Reducciones)	Modificado	Devengado	Pagado	
<b>I. Gasto No Etiquetado (I=A+B+C+D)</b>	1,540,498,000.00	39,448,613.98	1,579,946,613.98	464,945,981.48	380,376,500.89	1,115,000,632.50
<b>A. Gobierno (A=a1+a2+a3+a4+a5+a6+a7+a8)</b>	875,688,780.03	5,721,029.45	869,967,750.58	231,415,839.01	212,981,151.99	638,551,911.57
a1) Legislación	-	-	-	-	-	-
a2) Justicia	-	-	-	-	-	-
a3) Coordinación de la Política de Gobierno	506,309,000.00	-	506,309,000.00	161,861,279.60	161,861,279.60	344,447,720.40
a4) Relaciones Exteriores	-	-	-	-	-	-
a5) Asuntos Financieros y Hacendarios	-	-	-	-	-	-
a6) Seguridad Nacional	-	-	-	-	-	-
a7) Asuntos de Orden Público y de Seguridad Interior	-	-	-	-	-	-
a8) Otros Servicios Generales	369,379,780.03	5,721,029.45	363,658,750.58	69,554,559.41	51,119,872.39	294,104,191.17
<b>B. Desarrollo Social (B=b1+b2+b3+b4+b5+b6+b7)</b>	634,809,219.97	53,598,488.66	688,407,708.63	211,993,961.53	145,859,167.96	476,413,747.10
b1) Protección Ambiental	-	-	-	-	-	-
b2) Vivienda y Servicios a la Comunidad	373,993,344.97	150,091,035.64	524,084,380.61	159,012,116.74	94,646,173.42	365,072,263.87
b3) Salud	-	-	-	-	-	-
b4) Recreación, Cultura y Otras Manifestaciones Sociales	30,162,000.00	214,873.53	29,947,126.47	3,046,954.97	2,949,264.28	26,900,171.50
b5) Educación	3,000,000.00	-	3,000,000.00	39,034.51	-	2,960,965.49
b6) Protección Social	31,700,000.00	-	31,700,000.00	7,699,888.57	6,067,763.52	24,000,111.43
b7) Otros Asuntos Sociales	195,953,875.00	96,277,673.45	99,676,201.55	42,195,966.74	42,195,966.74	57,480,234.81
<b>C. Desarrollo Económico (C=c1+c2+c3+c4+c5+c6+c7+c8+c9)</b>	-	-	-	-	-	-
c1) Asuntos Económicos, Comerciales y Laborales en General	-	-	-	-	-	-
c2) Agropecuaria, Silvicultura, Pesca y Caza	-	-	-	-	-	-
c3) Combustibles y Energía	-	-	-	-	-	-
c4) Minería, Manufacturas y Construcción	-	-	-	-	-	-
c5) Transporte	-	-	-	-	-	-
c6) Comunicaciones	-	-	-	-	-	-
c7) Turismo	-	-	-	-	-	-
c8) Ciencia, Tecnología e Innovación	-	-	-	-	-	-
c9) Otras Industrias y Otros Asuntos Económicos	-	-	-	-	-	-
<b>D. Otras No Clasificadas en Funciones Anteriores (D=d1+d2+d3+d4)</b>	30,000,000.00	8,428,845.23	21,571,154.77	21,536,180.94	21,536,180.94	34,973.83
d1) Transacciones de la Deuda Publica / Costo Financiero de la Deuda	-	-	-	-	-	-
d2) Transferencias, Participaciones y Aportaciones Entre Diferentes Niveles y Ordenes de Gobierno	-	-	-	-	-	-
d3) Saneamiento del Sistema Financiero	-	-	-	-	-	-
d4) Adeudos de Ejercicios Fiscales Anteriores	30,000,000.00	8,428,845.23	21,571,154.77	21,536,180.94	21,536,180.94	34,973.83
<b>II. Gasto Etiquetado (II=A+B+C+D)</b>	424,502,000.00	175,435,671.46	599,937,671.46	208,799,342.55	205,758,619.33	391,138,328.91
<b>A. Gobierno (A=a1+a2+a3+a4+a5+a6+a7+a8)</b>	98,250,000.00	17,311,169.19	115,561,169.19	20,890,676.36	17,849,953.14	94,670,492.83
a1) Legislación	-	-	-	-	-	-
a2) Justicia	-	-	-	-	-	-
a3) Coordinación de la Política de Gobierno	-	-	-	-	-	-
a4) Relaciones Exteriores	-	-	-	-	-	-
a5) Asuntos Financieros y Hacendarios	-	-	-	-	-	-
a6) Seguridad Nacional	-	-	-	-	-	-
a7) Asuntos de Orden Público y de Seguridad Interior	24,200,000.00	783,838.38	24,983,838.38	6,258,863.67	5,932,114.97	18,724,974.71
a8) Otros Servicios Generales	74,050,000.00	16,527,330.81	90,577,330.81	14,631,812.69	11,917,838.17	75,945,518.12

"Bajo protesta de decir verdad declaramos que los Estados Financieros y sus notas, son razonablemente correctos y son responsabilidad del emisor"

*[Handwritten signatures and initials in blue ink]*

**MUNICIPIO DE ALTAMIRA, TAM.**  
**ADMINISTRACIÓN 2024-2027**  
**ESTADO ANALITICO DEL EJERCICIO DEL PRESUPUESTO DE EGRESOS DETALLADO - LDF**  
**CLASIFICACION FUNCIONAL (FINALIDAD Y FUNCION)**  
**DEL 01 DE ENERO AL 31 DE MARZO DE 2026**  
**(PESOS)**

Concepto (c)	Egresos					Subejercicio (e)
	Aprobado (d)	Ampliaciones/ (Reducciones)	Modificado	Devengado	Pagado	
<b>B. Desarrollo Social</b> (B=b1+b2+b3+b4+b5+b6+b7)	326,252,000.00	147,189,191.46	473,441,191.46	176,973,355.38	176,973,355.38	296,467,836.08
b1) Protección Ambiental	-	-	-	-	-	-
b2) Vivienda y Servicios a la Comunidad	326,252,000.00	52,189,191.46	378,441,191.46	176,973,355.38	176,973,355.38	201,467,836.08
b3) Salud	-	-	-	-	-	-
b4) Recreación, Cultura y Otras Manifestaciones Sociales	-	-	-	-	-	-
b5) Educación	-	-	-	-	-	-
b6) Protección Social	-	-	-	-	-	-
b7) Otros Asuntos Sociales	-	95,000,000.00	95,000,000.00	-	-	95,000,000.00
<b>C. Desarrollo Económico</b> (C=c1+c2+c3+c4+c5+c6+c7+c8+c9)	-	-	-	-	-	-
c1) Asuntos Económicos, Comerciales y Laborales en General	-	-	-	-	-	-
c2) Agropecuaria, Silvicultura, Pesca y Caza	-	-	-	-	-	-
c3) Combustibles y Energía	-	-	-	-	-	-
c4) Minería, Manufacturas y Construcción	-	-	-	-	-	-
c5) Transporte	-	-	-	-	-	-
c6) Comunicaciones	-	-	-	-	-	-
c7) Turismo	-	-	-	-	-	-
c8) Ciencia, Tecnología e Innovación	-	-	-	-	-	-
c9) Otras Industrias y Otros Asuntos Económicos	-	-	-	-	-	-
<b>D. Otras No Clasificadas en Funciones Anteriores</b> (D=d1+d2+d3+d4)	-	10,935,310.81	10,935,310.81	10,935,310.81	10,935,310.81	-
d1) Transacciones de la Deuda Pública Costo Financiero de la Deuda	-	-	-	-	-	-
d2) Transferencias, Participaciones y Aportaciones Entre Diferentes Niveles y Ordenes de Gobierno	-	-	-	-	-	-
d3) saneamiento del Sistema Financiero	-	-	-	-	-	-
d4) Adeudos de Ejercicios Fiscales Anteriores	-	10,935,310.81	10,935,310.81	10,935,310.81	10,935,310.81	-
<b>III. Total de Egresos (III = I + II)</b>	<b>1,965,000,000.00</b>	<b>214,884,285.44</b>	<b>2,179,884,285.44</b>	<b>673,745,224.03</b>	<b>586,138,586.41</b>	<b>1,506,138,961.41</b>

  
**PRESIDENTE MUNICIPAL**  
 DR. ARMANDO MARTÍNEZ MANRIQUEZ.

  
**TESORERO MUNICIPAL**  
 C.P. REGINO VAZQUEZ VEGA

  
**PRESIDENCIA**  
**SINDICO MUNICIPAL**  
 LIC. ANA ROSA RANSEL BIAZ

  
**TESORERÍA**  
**CONTRALOR MUNICIPAL**  
 C.P. TERESA DEL CARMEN TORRES AMADOR.

**SINDICO PRIMERO**

**CONTRALORIA**

Concepto (c)	Egresos					Subejercicio (e)
	Aprobado (d)	Ampliaciones/ (Reducciones)	Modificado	Devengado	Pagado	
<b>I. Gasto No Etiquetado (I=A+B+C+D+E+F)</b>	477,509,000.00	-	477,509,000.00	153,917,813.80	153,917,813.80	323,591,186.20
A. Personal Administrativo y de Servicio Público	477,509,000.00	-	477,509,000.00	153,917,813.80	153,917,813.80	323,591,186.20
B. Magisterio	-	-	-	-	-	-
C. Servicios de Salud (C=c1+c2)	-	-	-	-	-	-
c1) Personal Administrativo	-	-	-	-	-	-
c2) Personal Médico, Paramédico y afin	-	-	-	-	-	-
D. Seguridad Pública	-	-	-	-	-	-
E. Gastos asociados a la implementación de nuevas leyes federales o reformas a las mismas (E = e1 + e2)	-	-	-	-	-	-
e1) Nombre del Programa o Ley 1	-	-	-	-	-	-
e2) Nombre del Programa o Ley 2	-	-	-	-	-	-
F. Sentencias laborales definitivas	-	-	-	-	-	-
<b>II. Gasto Etiquetado (II=A+B+C+D+E+F)</b>	24,200,000.00	-	24,200,000.00	5,475,025.29	5,475,025.29	18,724,974.71
A. Personal Administrativo y de Servicio Público	24,200,000.00	-	24,200,000.00	5,475,025.29	5,475,025.29	18,724,974.71
B. Magisterio	-	-	-	-	-	-
C. Servicios de Salud (C=c1+c2)	-	-	-	-	-	-
c1) Personal Administrativo	-	-	-	-	-	-
c2) Personal Médico, Paramédico y afin	-	-	-	-	-	-
D. Seguridad Pública	-	-	-	-	-	-
E. Gastos asociados a la implementación de nuevas leyes federales o reformas a las mismas (E = e1 + e2)	-	-	-	-	-	-
e1) Nombre del Programa o Ley 1	-	-	-	-	-	-
e2) Nombre del Programa o Ley 2	-	-	-	-	-	-
F. Sentencias laborales definitivas	-	-	-	-	-	-
<b>Total del Gasto en Servicios Personales (III = I + II)</b>	501,709,000.00	-	501,709,000.00	159,392,839.09	159,392,839.09	342,316,160.91

SECRETARÍA DEL AYUNTAMIENTO DE ALTAMIRA, TAM.  
 PRESIDENTE MUNICIPAL  
 DR. ARMANDO MARTÍNEZ MANRIQUEZ.  
 PRESIDENCIA

SECRETARÍA DEL AYUNTAMIENTO DE ALTAMIRA, TAM.  
 TESORERO MUNICIPAL  
 C.P. REGINO VAZQUEZ  
 TESORERÍA

SECRETARÍA DEL AYUNTAMIENTO DE ALTAMIRA, TAM.  
 SINDICO MUNICIPAL  
 LIC. ANA ROSA RANGEL DÍAZ  
 SÍNDICO PRIMERO

SECRETARÍA DEL AYUNTAMIENTO DE ALTAMIRA, TAM.  
 CONTRALOR MUNICIPAL  
 C.P. TERESA DEL CARMEN TORRES AMADOR  
 CONTRALORÍA



GOBIERNO MUNICIPAL DE

**ALTAMIRA**

2024 + 2027



SECRETARÍA DEL  
**AYUNTAMIENTO**

No. de Certificación: ALT/SEC/JFPR/MCTM/166/2026

- - - EL QUE SUSCRIBE, EN MI CARÁCTER DE SECRETARIO DEL R. AYUNTAMIENTO CONSTITUCIONAL DE ALTAMIRA, ESTADO DE TAMAULIPAS, PERÍODO 2024-2027, LICENCIADO JOSÉ FRANCISCO PÉREZ RAMÍREZ, CON FUNDAMENTO EN LO DISPUESTO EN EL ARTÍCULO 68, FRACCIONES IV Y V DEL CÓDIGO MUNICIPAL PARA EL ESTADO DE TAMAULIPAS QUE ME OTORGAN COMPETENCIA MATERIAL PARA CERTIFICAR DOCUMENTACIÓN OFICIAL. -----

----- CERTIFICO -----

- - - QUE LAS PRESENTES 18 FOJAS ÚTILES A UN SOLO LADO, CONCUERDAN FIEL Y EXACTAMENTE CON EL DOCUMENTO ORIGINAL QUE SE TUVO A LA VISTA Y CORRESPONDEN A LA LEY DE DISCIPLINA FINANCIERA PRIMER TRIMESTRE DEL AÑO 2026, DEL MUNICIPIO DE ALTAMIRA, TAMAULIPAS, QUE OBRAN EN PODER DE LA TESORERÍA MUNICIPAL DE ESTE R. AYUNTAMIENTO. -----

- - - SE EXTIENDE LA PRESENTE PARA LOS FINES LEGALES Y ADMINISTRATIVOS A QUE HAYA LUGAR, EN LA CIUDAD DE ALTAMIRA, TAMAULIPAS, A LOS VEINTIOCHO DÍAS DEL MES DE ABRIL DEL AÑO DOS MIL VEINTISÉIS. -----

ATENTAMENTE

LIC. JOSÉ FRANCISCO PÉREZ RAMÍREZ  
SECRETARIO DEL R. AYUNTAMIENTO



ALTAMIRA, TAM.

C.c.p. Archivo.